



Kerkenvisie Maastricht Inwonersenquête



Gemeente Maastricht

Augustus 2023

Inhoudsopgave

INLEIDING	3
SAMENVATTING	4
RESULTATEN	7
1. Profiel Respondenten	8
2. Bezoeken van kerken en gebedshuizen	11
3. Belang van kerken en gebedshuizen	13
4. Herbestemmen van kerken en gebedshuizen	19
ONDERZOEKSVANTWOORDING	28



Inleiding

Achtergrond

Maastricht is een stad vol kerken en kloosters. Vooral rooms-katholieke, maar niet uitsluitend. Veel van die kerken trekken minder bezoekers dan voorheen. Omdat steeds meer kerken en andere gebedshuizen leeg komen te staan, het onderhoud onbetaalbaar wordt en de energiekosten en duurzaamheid een probleem worden, wil de gemeente Maastricht een beeld krijgen van het belang van deze gebouwen voor de stad en nu al ideeën verzamelen voor de toekomst, samen met de eigenaren.

Onderzoek en Statistiek heeft in opdracht van de afdeling Cultureel Erfgoed & Ruimtelijke Kwaliteit van de gemeente Maastricht een onderzoek opgezet en uitgevoerd om het belang van kerken en gebedshuizen voor de inwoners van Maastricht in kaart te brengen.

Onderzoeksvragen

Het hoofddoel van dit onderzoek is om inzicht te krijgen in het belang van kerken en gebedshuizen voor de inwoners van Maastricht.

Uit dit hoofddoel kunnen de volgende onderzoeksvragen worden afgeleid:

- Hoe vaak en waarom bezoeken inwoners een kerk of gebedshuis in Maastricht?
- Hoe belangrijk is het dat de kerken en gebedshuizen in het centrum van Maastricht en in de eigen buurt als gebouw blijven bestaan en hun functie behouden?
- Welke rol speelt de kerk of het gebedshuis in de eigen buurt voor inwoners?
- Welke herbestemmingen zijn passend voor leegstaande kerken en gebedshuizen?
- In welke mate zijn inwoners bereid om een bijdrage te leveren bij het hersbestemmen van kerken en gebedshuizen?

Leeswijzer

Tussen 12 en 30 juli 2023 heeft het onderzoek voor de kerkenvisie plaatsgevonden. De enquête is verstuurd naar alle leden van het inwonerspanel ‘Maastricht Forum’ en verspreid via de social media kanalen van de Gemeente Maastricht.

In totaal hebben 2993 inwoners de online vragenlijst ingevuld. De resultaten van dit onderzoek staan in deze rapportage beschreven.

De rapportage begint met een samenvatting van de belangrijkste bevindingen.

Alle letterlijke open antwoorden worden als aparte bijlage toegevoegd aan deze rapportage.



SAMENVATTING



Kerkenvisie Maastricht

Tussen 12 en 30 juli 2023 hebben 2.993 inwoners de enquête over de Kerkenvisie ingevuld. Jongere inwoners tussen de 18 en 40 jaar zijn ondervertegenwoordigd en inwoners tussen de 40 en 70 jaar zijn oververtegenwoordigd. De resultaten zijn daarom gewogen naar leeftijd. De vragenlijst is voornamelijk ingevuld door katholieken of niet-gelovige inwoners, over deze groepen kunnen uitspraken gedaan worden. Over de andere geloven in Maastricht kunnen geen conclusies getrokken worden op basis van dit onderzoek. Ten slotte is er gekeken naar de verdeling van respondenten over verschillende postcodegebieden, en alle gebieden in Maastricht zijn voldoende vertegenwoordigd in de resultaten.

Frequentie en reden van bezoek

Het merendeel van de respondenten gaat niet (36%) of 1-2x per jaar (30%) naar een kerk of gebedshuis in Maastricht. 14% gaat minimaal 1x per maand, waarvan de helft wekelijks een kerk of gebedshuis bezoekt.

De meest voorkomende redenen waarom respondenten een bezoek aan een kerk of gebedshuis brachten zijn: om een kaarsje op te steken (61%), voor een huwelijk, doop of uitvaart (57%), om het gebouw te bekijken (34%) en voor het bijwonen van de eredienst (34%).

Belang van kerken en gebedshuizen als gebouw en hun functie

Zowel voor het centrum als de eigen buurt vinden respondenten het belangrijk dat kerken en gebedshuizen als gebouw blijven bestaan (89% voor de gebouwen in het centrum en 70% in hun eigen buurt), dit geldt voor zowel katholieken als niet-gelovigen. Over het behoud van de functie van de kerken en gebedshuizen verschillen de meningen. Katholieken vinden het belangrijker dan niet-gelovigen dat de kerken en gebedshuizen hun functie behouden in het centrum (62% t.o.v. 18%) en in hun eigen buurt (47% t.o.v. 11%).

Rol van kerken en gebedshuizen

Kerken en gebedshuizen kunnen verschillende rollen hebben in het leven van de inwoners. De meest gekozen redenen door respondenten zijn dat zij het een mooi gebouw vinden (50%) en dat het een herkenningspunt in de buurt is (45%). De rol van een kerk of gebedshuis kan verschillen per buurt. Respondenten uit het centrum geven vaker aan dat zij de kerk of het gebedshuis een mooi gebouw vinden terwijl respondenten uit Vroendaal en De Heeg, dit het minst vaak aangeven. De kerk wordt het vaakst als herkenningspunt gebruikt in Amby, Wittevrouwenveld, Biesland, Campagne en Sint Pieter en het minst vaak in Daalhof, Dousberg-Hazendans, Belfort, Brusselsepoort, Pottenberg, Vroendaal en de Heeg.

Toekomst van kerken en gebedshuizen

Wanneer een kerk of gebedshuis leeg komt te staan, is 82% van de respondenten van mening dat het gebouw een nieuwe bestemming moet krijgen. Ongeveer de helft van de respondenten is voorstander van het gebruik van het gebouw door een andere geloofsgemeenschap (55%), van het openbaar en toegankelijk houden van een herbestemde kerk of gebedshuis (50%), en van het behouden van een deel van het gebouw bij herbestemming of sloop (47%). Een meerderheid van de respondenten is het oneens met de stellingen dat een leegstaande kerk of gebedshuis geen andere functie mag krijgen (63% (helemaal) niet eens) en dat het gebouw gesloopt moet worden (78% (helemaal) niet eens).

Herbestemmingen voor kerken en gebedshuizen

Inwoners hadden de mogelijkheid om te kiezen welke herbestemmingen zij geschikt vinden voor leegstaande kerken of gebedshuizen. De herbestemmingen die het meest gekozen werden zijn een ontmoetingsplek (78%), een cultureel centrum (76%) en een medisch centrum (60%). Minder vaak kozen respondenten voor een hotel of sportschool (38%), een winkel (35%) of kantoren (25%). Er werden ook andere herbestemmingen genoemd in open antwoorden, zoals een opvangcentrum (voor kinderen, daklozen of asielzoekers), een bibliotheek of een museum. Het aandeel respondenten dat een specifieke herbestemming als geschikt beschouwt, verschilt per postcodegebied.

Reeds herbestemde kerken en gebedshuizen

De meest passende herbestemming vinden respondenten de Dominicanenkerk als boekhandel (91% vindt dit een passende herbestemming), gevolgd door de Oude Minderbroederskerk als Regionaal Historisch Centrum van Limburg/archief (87%). Het minst passend vinden zij de Hubertuskerk in Boschpoort als fitnesscentrum (47% vindt dit passend en 24% vindt dit niet) en de Augustijnenkerk als multifunctionele plek en versmarkt (66% vindt dit passend en 11% vindt dit niet). Wat betreft de overige voorbeelden vindt minstens driekwart van de respondenten (75%-79%) deze geschikt als herbestemming.

Bijdrage van inwoners

Respondenten is gevraagd of ze het belangrijk vinden dat buurtbewoners betrokken worden bij het proces van herbestemming van kerken en gebedshuizen. 83% van de respondenten vindt het belangrijk dat buurtbewoners de mogelijkheid krijgen om mee te denken over de herbestemming. Een deel van de respondenten (21%) geeft aan bereid te zijn om een maatschappelijke bijdrage te leveren, terwijl 39% niet bereid is om dat te doen. Daarnaast is 16% van de respondenten bereid om een kleine financiële bijdrage te leveren, terwijl 57% aangeeft niet bereid te zijn om dat te doen.

RESULTATEN



1 Profiel respondenten



1 Profiel respondentent

De vragenlijst is door 2.993 inwoners ingevuld. Van 2.668 respondentent is de leeftijd bekend (89%):

- 58% is tussen de 41 en 70 jaar oud;
- Een kwart (25%) is ouder dan 71;
- 16% is tussen de 18 en 40 jaar oud.

In vergelijking met de totale populatie in Maastricht, zijn inwoners tussen de 18 en 40 jaar ondervertegenwoordigd, terwijl met name inwoners tussen de 41 en 70 jaar zijn oververtegenwoordigd. Om hiervoor te corrigeren is een weging doorgevoerd. Alle getoonde resultaten in deze rapportage zijn gewogen naar leeftijd. Door de weging zijn de resultaten representatief voor alle leeftijden.

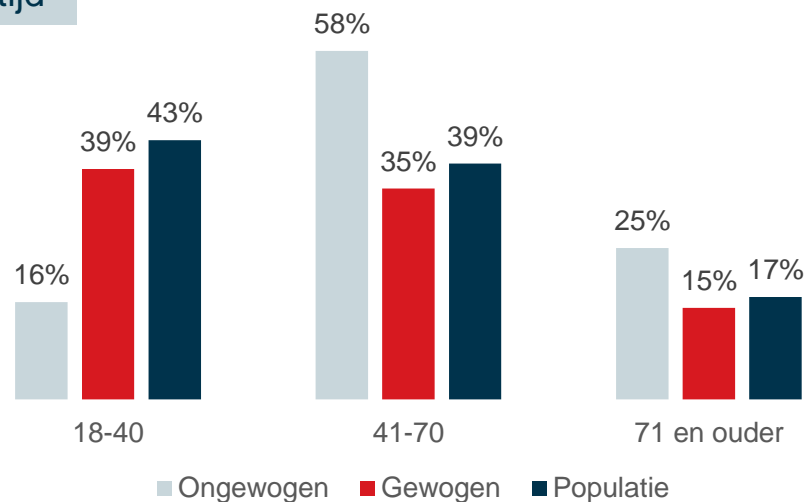
Respondentent is gevraagd naar hun geloofsovertuiging:

- 1.403 respondentent zijn katholiek (47%);
- 31% geeft aan geen geloofsovertuiging te hebben;
- 12% heeft een ander geloof: protestant (n=109), agnosticisme (n=46), christendom (n=27), humanisme (n=15), boeddhisme (n=18), islam (n=10), hindoeïsme (n=6), niet praktiserend katholiek (n=64) of spiritueel (n=26).

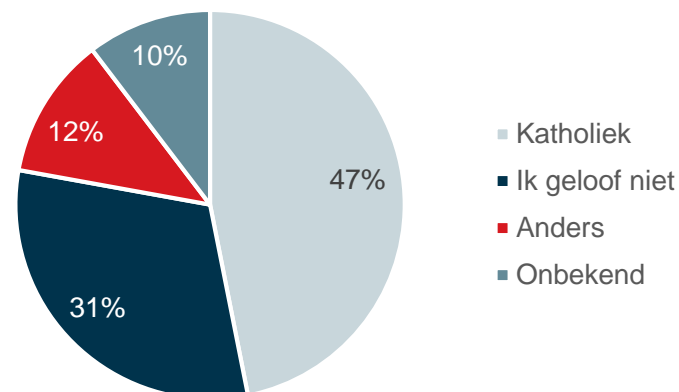
De resultaten in deze rapportage presenteren voornamelijk de meningen van de katholieken en ongelovigen. Over de overige geloofsovertuigingen kunnen geen valide conclusies getrokken worden op basis van de resultaten in deze rapportage.



Leeftijd



Geloofsovertuiging



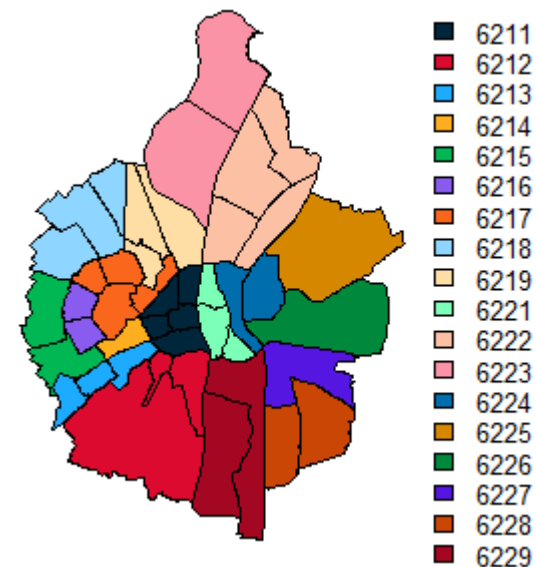
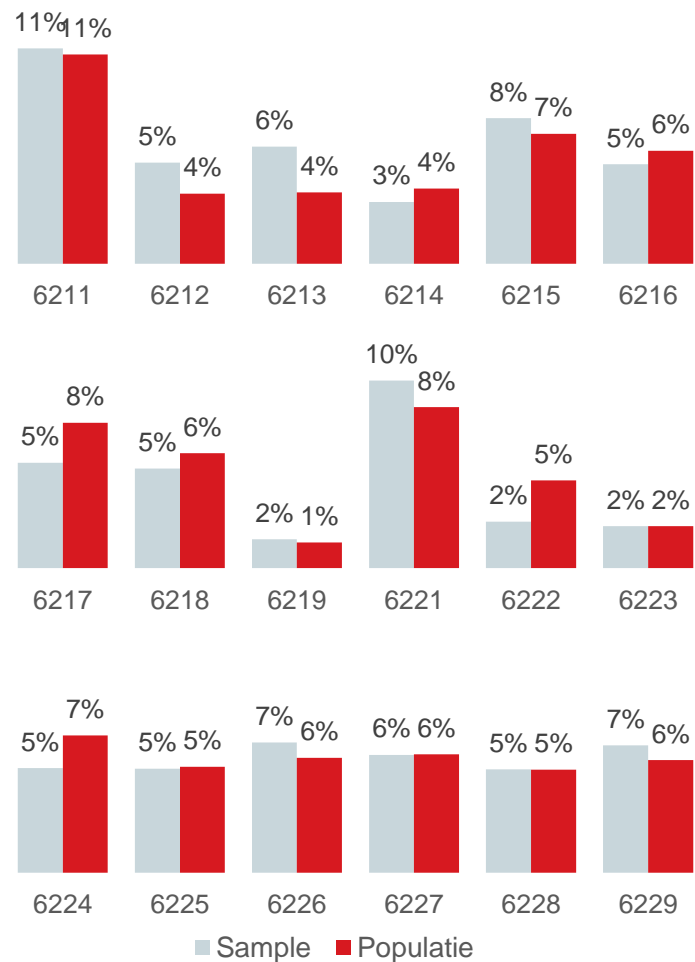
1 Profiel respondentent

Respondentent hebben de 4 cijfers van hun postcode opgegeven. Als we kijken naar de verdeling van de respondentent over de verschillende postcodes en deze vergelijken met het totale aantal inwoners per postcode, dan zien we een:

- Lichte ondervertegenwoordiging van:
 - 6217 (Brusselsepoort, Caberg, Frontenkwartier, Malpertuis)
 - 6222 (Beatrixhaven, Limmel, Meerssenhoven, Nazareth)
 - 6224 (Scharn, Wittevrouwenveld, Wyckerpoort)
- Lichte oververtegenwoordiging van:
 - 6213 (Biesland, Campagne, Sint Pieter, Wolder)
 - 6221 (Heugemerveld, Sint Maartenspoort, Wyck)

De verschillen zijn klein en daarom hoeven de resultaten niet gewogen te worden naar postcode. Alle gebieden zijn voldoende vertegenwoordigd om hier uitspraken over te kunnen doen.

Postcode



2

Bezoeken van kerken en gebedshuizen



2. Bezoeken van kerken en gebedshuizen

Respondenten is gevraagd hoe vaak zij een kerk of gebedshuis in Maastricht bezoeken en waarom:

- 36% bezoekt nooit een kerk of gebedshuis in Maastricht;
- 30% gaat 1 of 2x per jaar;
- 20% gaat meer dan 2x per jaar;
- 7% gaat elke maand en 7% gaat elke week.

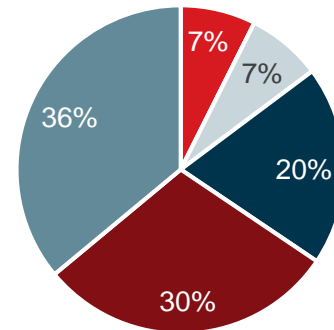
Respondenten (n=1.979) die minimaal 1x per jaar naar een kerk of gebedshuis gaan, is gevraagd waarom zij deze gebouwen bezoeken. Respondenten konden meerdere redenen selecteren. De meest gekozen redenen waren:

- Om een kaarsje op te steken (61%);
- Voor een huwelijk, doop of uitvaart (57%);
- Voor het bijwonen van een eredienst vanwege het geloof en/of om het gebouw te bekijken (34%).

Van de respondenten geeft 7% een andere reden, zoals het zingen in het kerkkoor.



Frequentie bezoek



- Minimaal 1x per week
- Minimaal 1x per maand
- Meerdere keren per jaar
- 1 of 2x per jaar
- Nooit

Reden bezoek



3 Belang van kerken en gebedshuizen



3.1 Centrum en buurt

Inwoners hebben verschillende perspectieven ten aanzien van kerken en gebedshuizen in het centrum van Maastricht in vergelijking met die in hun eigen buurt.

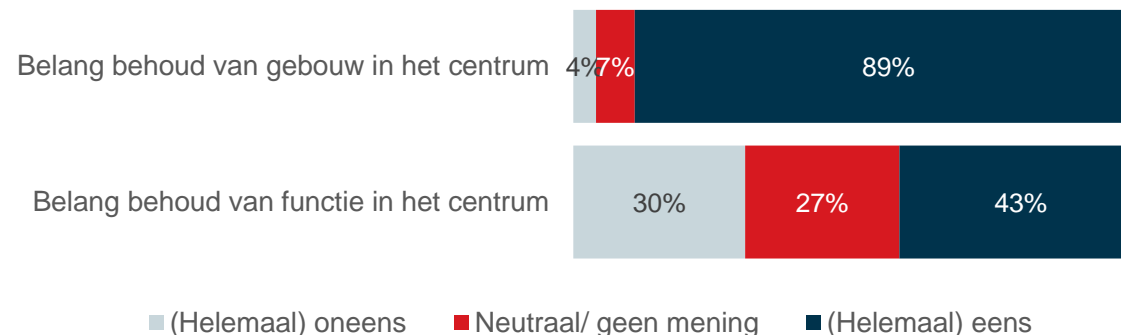
Centrum:

- 89% vindt het belangrijk dat kerken en gebedshuizen in het centrum blijven bestaan;
- 43% vindt het belangrijk dat kerken en gebedshuizen in het centrum ook hun functie behouden, voor 27% is het behoud van de functie niet van belang.

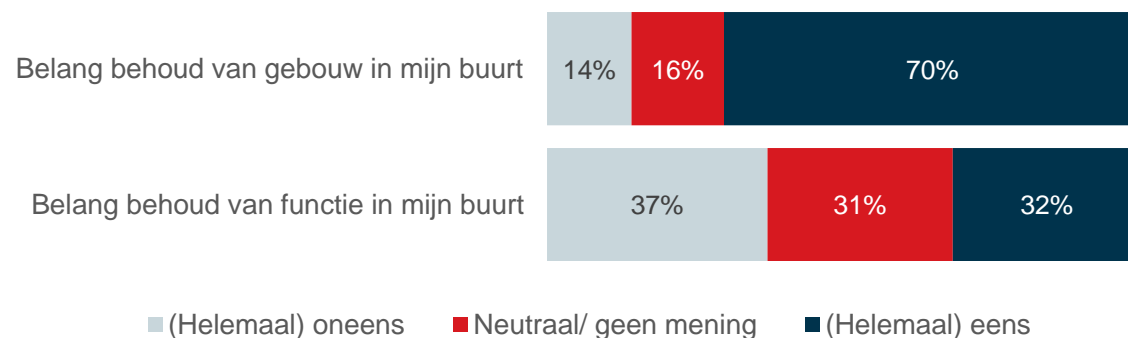
Eigen buurt:

- 70% vindt dat kerkgebouwen en gebedshuizen in de eigen buurt moeten blijven staan, 14% vindt dit **niet** belangrijk
- 32% vindt dat de gebouwen hun religieuze functie moeten behouden, 37% vindt het behoud van de religieuze functie niet belangrijk

Belang kerken en gebedshuizen in het centrum



Belang kerken en gebedshuizen in eigen buurt

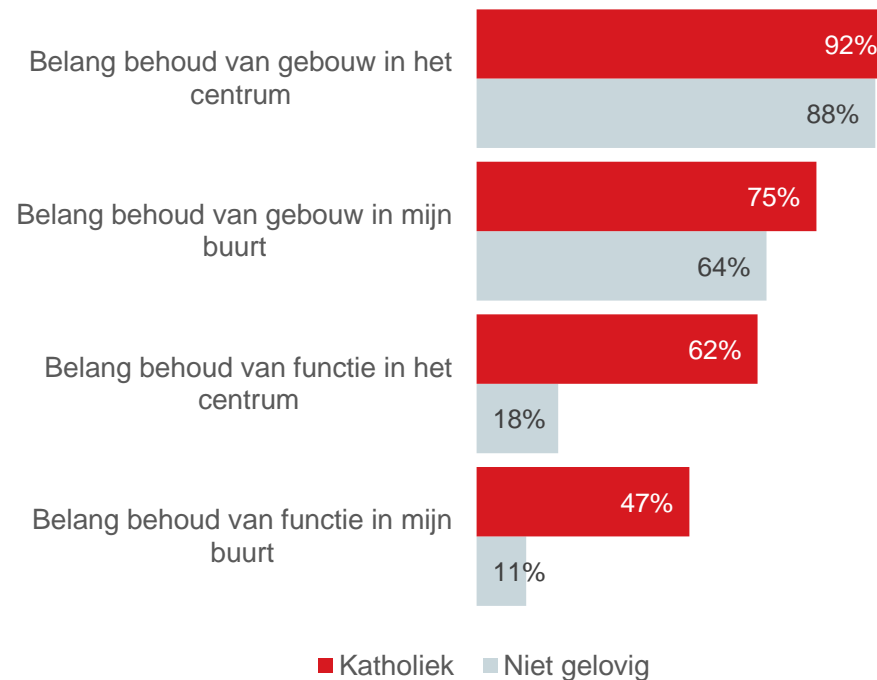


3.1 Centrum en buurt

Het belang van het behoud van kerken en gebedshuizen, en met name hun functie, kan verschillen tussen gelovige en niet-gelovige mensen. In de figuur hiernaast is te zien hoeveel procent van de katholieken en niet-gelovigen het (helemaal) eens is met de stellingen over het behoud van de gebouwen en hun functies in zowel het centrum als in de eigen buurt. Uit deze vergelijking blijkt dat:

- Zowel katholieken als niet-gelovigen vinden het belangrijk dat de gebouwen in het centrum blijven bestaan;
- Ook vindt het merendeel in beide groepen het belangrijk dat de gebouwen in hun eigen buurt behouden blijven. Echter, voor beide groepen is het belang van gebouwen in de buurt lager dan dat van gebouwen in het centrum;
- Katholieken vinden het belangrijker dat de religieuze functie, in zowel het centrum (62% t.o.v. 18%) als de eigen buurt (47% t.o.v. 11%), behouden blijft;
- Voor beide groepen geldt dat meer respondenten het belangrijk vinden dat de kerken en gebedshuizen in het centrum hun functie behouden vergeleken met die in hun eigen buurt.

Belang kerken en gebedshuizen katholiek en niet-gelovig



3.2 Rol kerken en gebedshuizen

Kerken en gebedshuizen kunnen verschillende rollen vervullen in de buurt. Respondenten is gevraagd naar de rol van de kerk of het gebedshuis in hun buurt. Meerdere antwoorden waren mogelijk.

- Voor 50% van de respondenten is de kerk of het gebedshuis een mooi gebouw en voor 45% is het een herkenningspunt in de buurt;
- 24% geeft aan dat de kerk of het gebedshuis een ontmoetingsplek is en 22% heeft er een emotionele band mee;
- Voor 17% is de kerk of het gebedshuis belangrijk voor het uitoefenen van hun geloof;
- 22% geeft een andere reden, zoals:
 - Plek van stilte, rust, bezinning en steun of voor het opsteken van een kaarsje;
 - Het bijwonen van culturele evenementen zoals concerten en voorstellingen, en deelname aan koren of het luisteren ernaar;
 - Historische, culturele en maatschappelijke waarde. Het is een centrale plek binnen de gemeenschap/buurt en geeft karakter aan de buurt. Kerkgebouwen zijn typerend voor Maastricht;
 - Tijdsaanduiding;
 - Een negatieve associatie met geloof.



Rol van de kerk of het gebedshuis in de eigen buurt



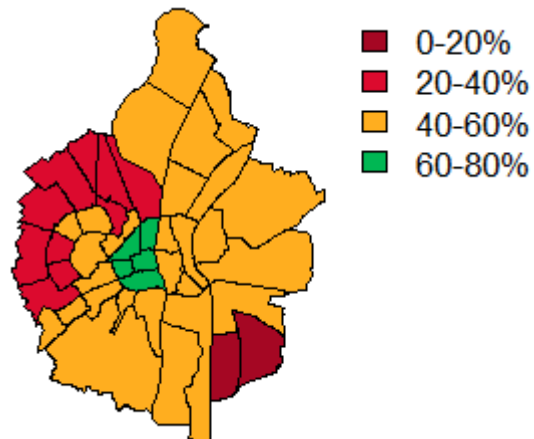
3.2 Rol kerken en gebedshuizen

De rol van kerken en gebedshuizen kunnen per gebied verschillen. In de kaarten hiernaast is per antwoordcategorie het percentage per gebied te zien:

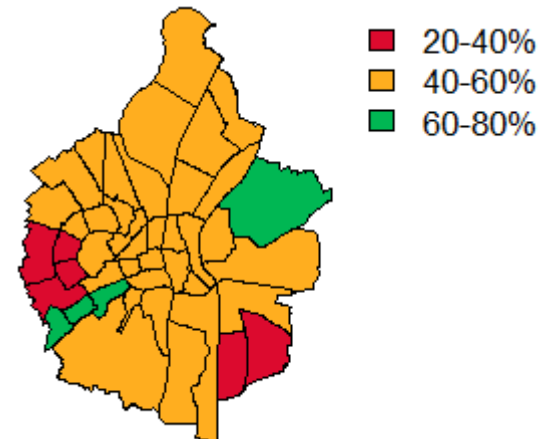
- Van de respondenten uit het centrum (Boschstraatkwartier, Centrum, Jekerkwartier, Kommelkwartier, Statenkwartier, Villapark) vindt 60-80% de kerk of het gebedshuis een mooi gebouw. In Vroendaal en De Heeg wordt dit het minst vaak aangegeven (0-20%);
- De kerk of het gebedshuis wordt in het vaakst als herkenningspunt gebruikt in Amby, Wittevrouwenveld, Biesland, Campagne, Sint Pieter en Wolder* (60-80%) en het minst vaak in Daalhof, Dousberg-Hazendans, Wolder*, Belfort, Brusselsepoort, Pottenberg, Vroendaal en de Heeg (20-40%);
- De functie van een ontmoetingsplek wordt in alle buurten genoemd met een percentage van 0-40%. Het laagst is dit percentage in Belvédère, Boschpoort, Bosscherveld, Borgharen en Ifteren, waar dit antwoord door maximaal 20% van de respondenten uit die buurt wordt genoemd;

* De gebiedsindeling is gemaakt op basis van postcodes. Een buurt kan meerdere postcodes hebben.

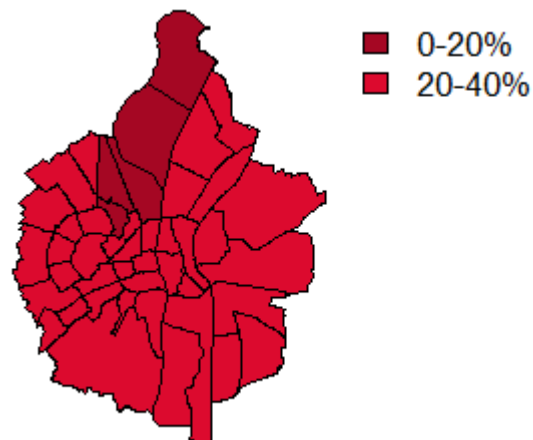
Mooi gebouw



Herkenningspunt



Ontmoetingsplek

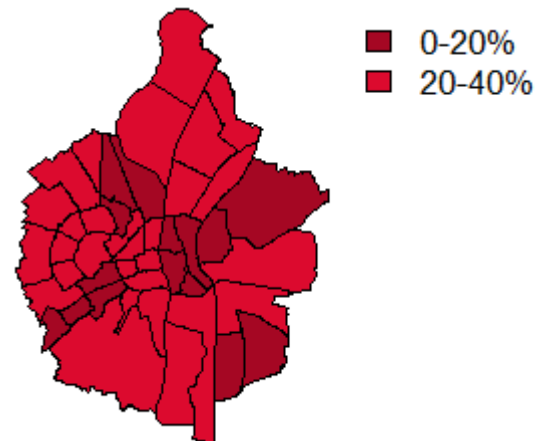


3.2 Rol kerken en gebedshuizen

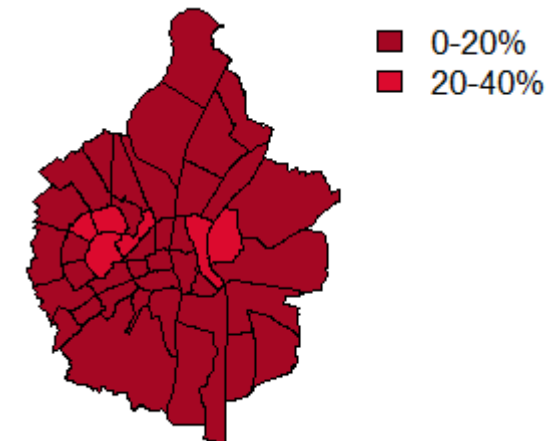
De rol van kerken en gebedshuizen kan per buurt verschillen. In de kaarten hiernaast is per antwoordcategorie het percentage per gebied te zien:

- In de meeste buurten geeft 20-40% van de respondenten aan dat zij een emotionele band hebben met de kerk of het gebedshuis. In de buurten Mariaberg, Belvédère, Boschpoort, Bosscherveld, De Heeg en Vroendaal is dit voor 0-20% van de inwoners een rol van de kerk of het gebedshuis.
- In een aantal buurten is het geloof vaker een reden om de kerk te bezoeken dan in de andere buurten van Maastricht. Buurten waar 20-40% van de inwoners naar de kerk gaat vanwege het geloof zijn: Brusselsepoort, Caberg, Frontenkwartier, Malpertuis, Scharn, Wittevrouwenveld en Wyckerpoort.

Emotionele band



Geloof



4 Herbestemmen van kerken en gebedshuizen

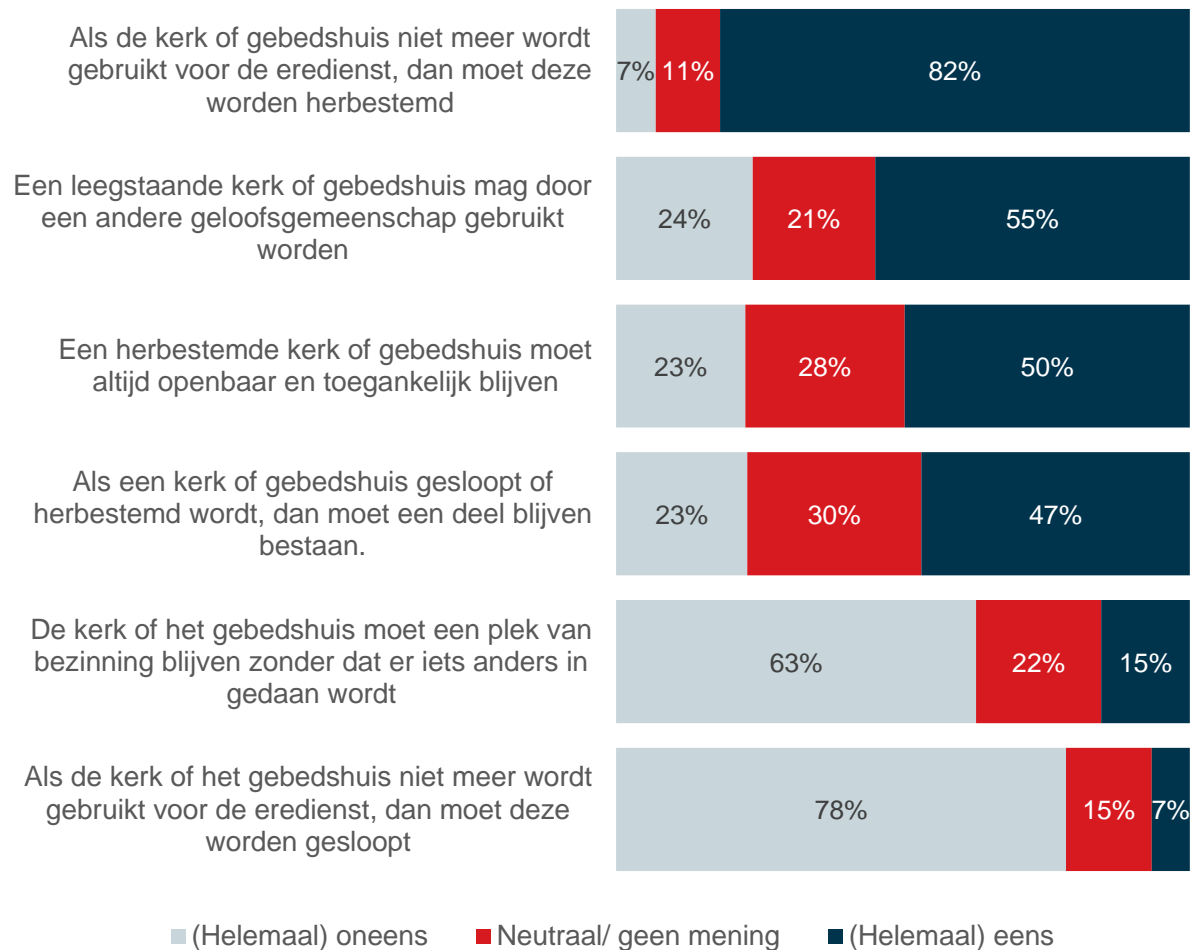


4.1 Toekomst leegstaande gebedsgebouwen

Respondenten is gevraagd wat zij vinden dat gedaan moet worden met leegstaande kerken en gebedshuizen:

- 82% is van mening dat deze gebouwen herbestemd moeten worden;
- 55% vindt dat deze gebruikt mogen worden door een andere geloofsgemeenschap, 24% vindt dat dit niet mag;
- 50% vindt dat deze altijd openbaar en toegankelijk moeten blijven, 23% vindt van niet;
- 47% vindt dat als deze gesloopt worden, een deel moet blijven staan;
- 15% vindt dat leegstaande kerken en gebedshuizen een plek van rust en bezinning moeten blijven, zonder dat er iets anders mee wordt gedaan, 63% vindt dit **niet**;
- 7% vindt dat een leegstaande kerk of gebedshuis gesloopt moet worden, 78% is het hier **niet** mee eens.

Stellingen



4.2 Herbestemmingen

Wanneer een kerk of gebedshuis niet meer wordt gebruikt voor de eredienst, kan deze herbestemd worden. Inwoners is gevraagd wat zij een passende herbestemming vinden. Meerdere antwoorden waren mogelijk.

De 3 meeste gekozen herbestemmingen zijn:

- Ontmoetingsplek (78%)
- Cultureel centrum (76%)
- Medisch centrum (60%)

De 3 minst gekozen herbestemmingen zijn:

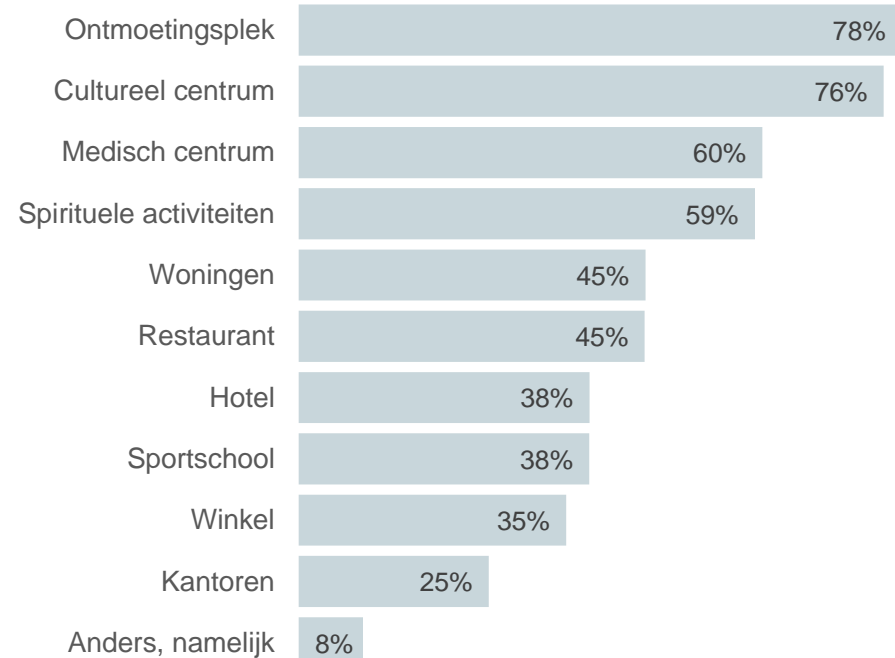
- Hotel (38%) of sportschool (38%)
- Winkel (35%)
- Kantoren (25%)

Daarnaast gaf 8% andere suggesties voor passende herbestemmingen, zoals:

- Opvang voor kinderen, daklozen of asielzoekers
- Bibliotheek
- Museum

Alle letterlijke suggesties zijn opgenomen in de bijlage.

Nieuwe herbestemmingen

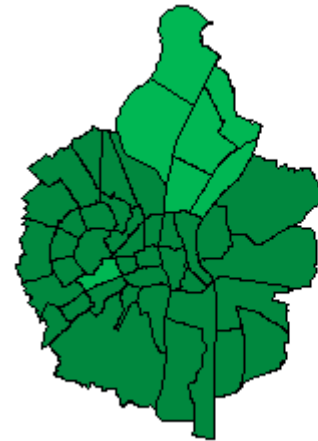


4.2 Herbestemmingen

De antwoorden op de vraag of respondenten een herbestemming passend vinden, is uitgesplitst naar postcode:

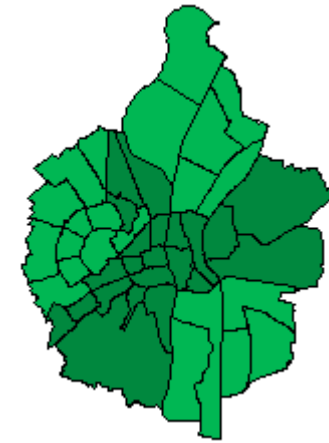
- In alle gebieden wordt een ontmoetingsplek door veel respondenten als passende herbestemming beschouwd;
- Ook een cultureel centrum wordt door een meerderheid in heel Maastricht als passend beschouwd;
- Een medisch centrum wordt in Boschstraatkwartier, Centrum, Jekerkwartier, Kommelkwartier, Statenkwartier, Villapark, Beatrixhaven, Limmel, Meerssenhoven, Nazareth, Amby, Wittevrouwenveld, De Heeg, Heugem en Randwyck minder vaak als passende herbestemming genoemd dan in de andere buurten van Maastricht;
- In ongeveer de helft van Maastricht vindt 40-60% 'spirituele activiteiten' een passende herbestemming, terwijl in de andere helft dit percentage tussen 60-80% ligt.

Ontmoetingsplek



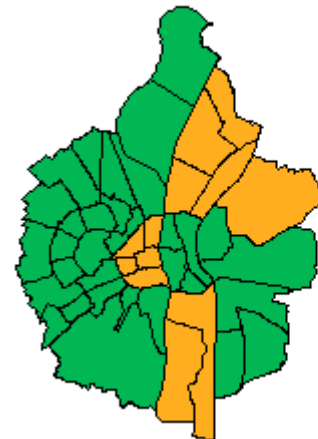
■ 60-80%
■ 80-100%

Cultureel centrum



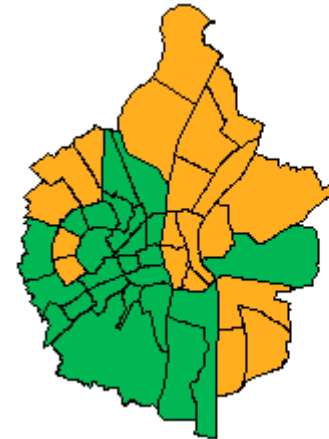
■ 60-80%
■ 80-100%

Medisch centrum



■ 40-60%
■ 60-80%

Spirituele activiteiten

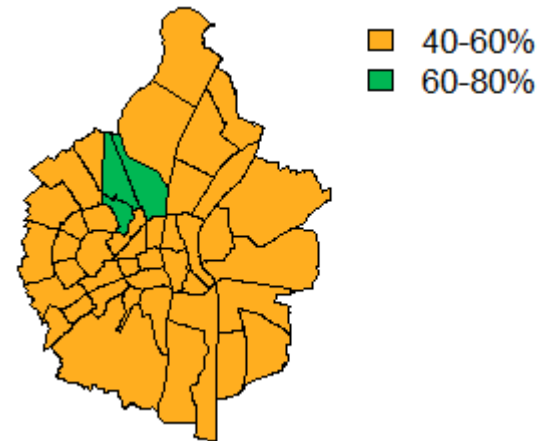


■ 40-60%
■ 60-80%

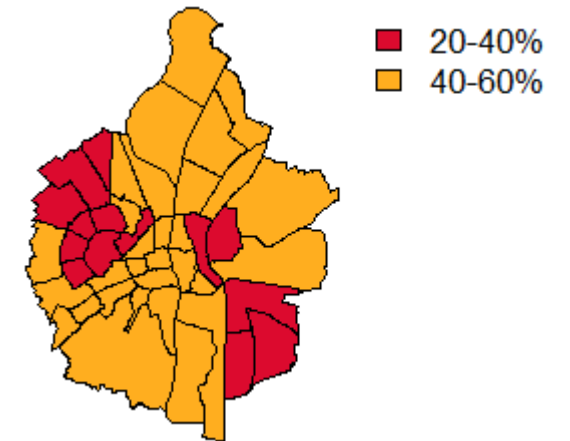
4.2 Herbestemmingen

- In Belvédère, Boschpoort en Bosscherveld vindt 60-80% van de respondenten dat woningen een goede herbestemming is voor kerken en gebedshuizen. In de rest van Maastricht vindt 40-60% woningen passend;
- 40-60% vindt een restaurant passend, met uitzondering van Belfort, Brusselsepoort, Daalhof, Pottenberg, Caberg, Frontenkwartier, Malpertuis, Lanakerveld, Malberg, Oud-Caberg, Scharn, Wyckerpoort, Amby, Scharn, Wittevrouwenveld, Heer, Vroendael en De Heeg. In deze buurten vindt 20-40% een restaurant een goede herbestemming;
- Een hotel wordt door 40-60% van de respondenten uit Boschstraatkwartier, Centrum, Jekerkwartier, Kommelkwartier, Statenkwartier, Villapark, Jekerdal, Sint Pieter, Biesland, Campagne, Wolder, Belvedere, Boschpoort en Bosscherveld gezien als een passende herbestemming.

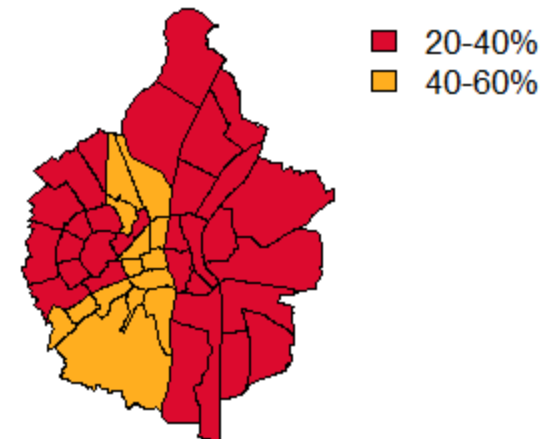
Woningen



Restaurant



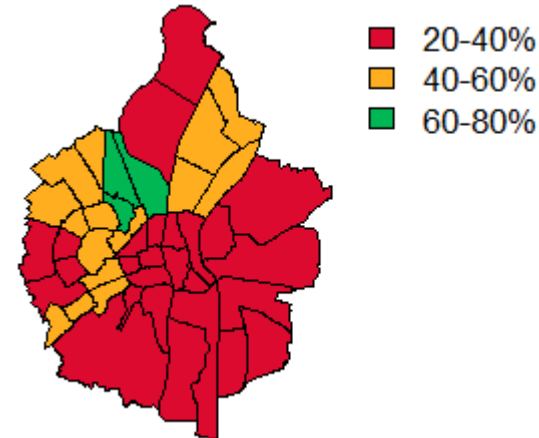
Hotel



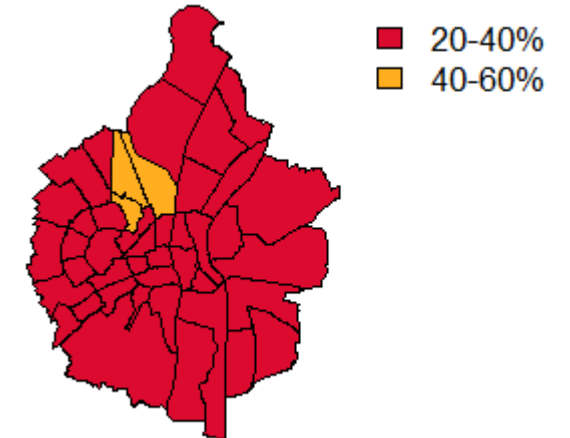
4.2 Herbestemmingen

- De meningen over een sportschool als herbestemming zijn verdeeld. Respondenten uit Belvédère, Boschpoort en Bosscherveld zijn het meeste positief (60-80%), gevolgd door Biesland, Campagne, Sint Pieter, Wolder, Mariaberg, Brusselsepoort, Caberg, Frontenkwartier, Malpertuis, Lanakerveld, Malberg, Oud-Caberg, Beatrixhaven, Limmel, Meerssenhoven en Nazareth (40-60%);
- Een winkel of kantoor wordt door 40-60% van de respondenten als passende herbestemmingen gezien in Belvédère, Boschpoort en Bosscherveld;
- Kantoren worden het minst vaak gekozen (0-20%) als passende herbestemming in de buurten Lanakerveld, Malberg, Oud-Caberg, Heer, Vroendaal en De Heeg.

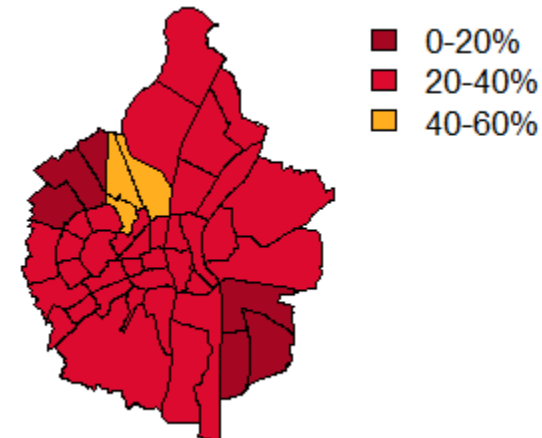
Sportschool



Winkel



Kantoren



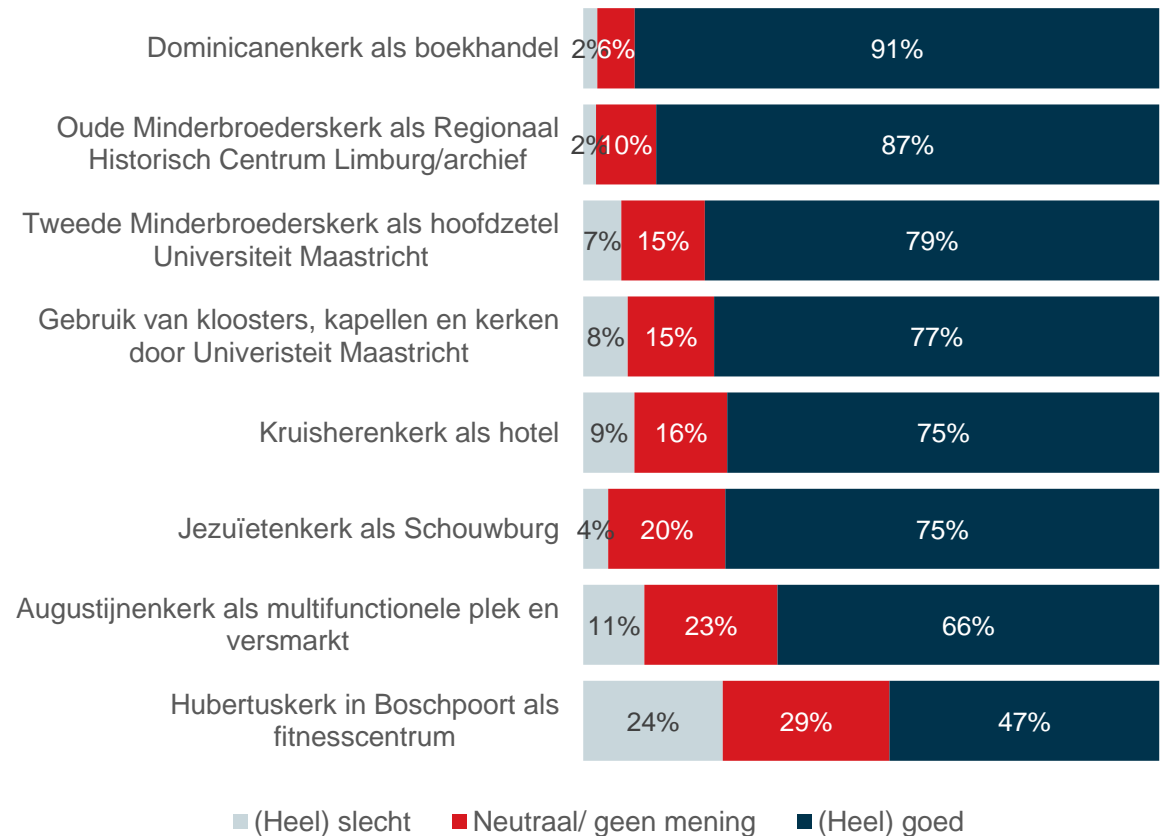
4.2 Herbestemmingen

Een aantal kerken en gebedshuizen in Maastricht is reeds herbestemd. Respondenten is gevraagd of zij deze herbestemmingen passend vinden:

- 91% vindt de boekhandel in de Dominicanenkerk passend en 87% het Regionaal Historisch Centrum Limburg in de Oude Minderbroederskerk;
- Respectievelijk 79% en 77% vindt de herbestemming van de Tweede Minderbroederskerk als hoofdzetel van de Universiteit Maastricht en het gebruik van klooster, kapellen en kerken door de Universiteit Maastricht passend;
- 75% beschouwt het hotel in de Kruisherkerk en de Schouwburg in de Jezuïetenkerk als passende herbestemming;
- 66% vindt de herbestemming van de Augustijnenkerk als multifunctionele plek en versmarkt passend, 11% vindt dit niet;
- 47% vindt het fitnesscentrum in de Hubertuskerk in Boschpoort een passende herbestemming, 24% vindt dit **geen** goede herbestemming.



Bestaande herbestemmingen

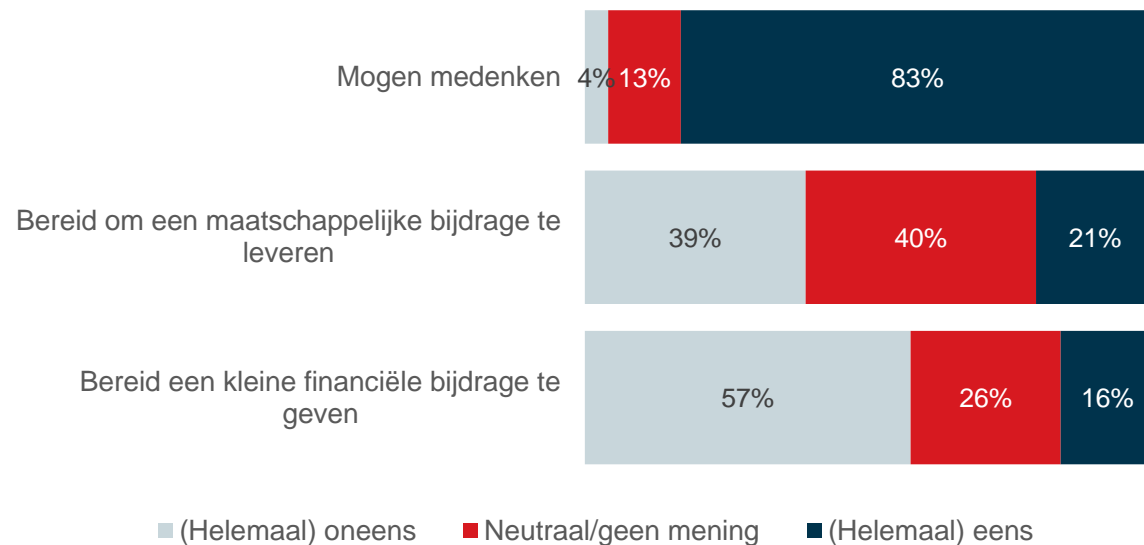


4.3 Bijdrage van buurtbewoners

Respondenten is gevraagd hoe belangrijk zij het vinden dat buurtbewoners betrokken worden bij het herbestemmen van kerken en gebedshuizen en of zij hieraan willen bijdragen:

- 83% vindt het belangrijk dat buurtbewoners mogen meedenken over de herbestemming van kerken en gebedshuizen;
- 21% is bereid een maatschappelijke bijdrage te leveren, 39% is **niet** bereid dit te doen;
- 16% wilt een kleine financiële bijdrage leveren, 57% wilt dit **niet**.

Bijdrage buurtbewoners



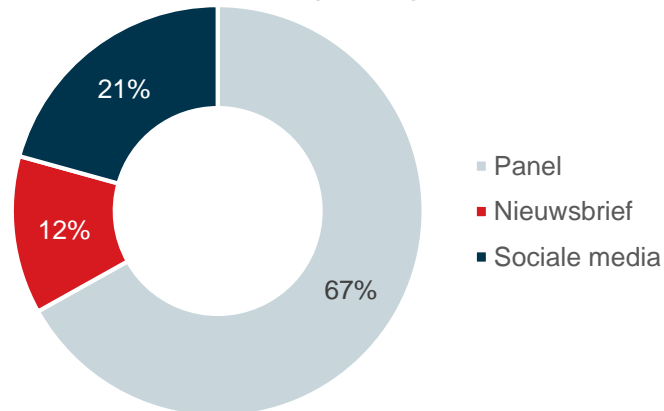
ONDERZOEKSAANPAK



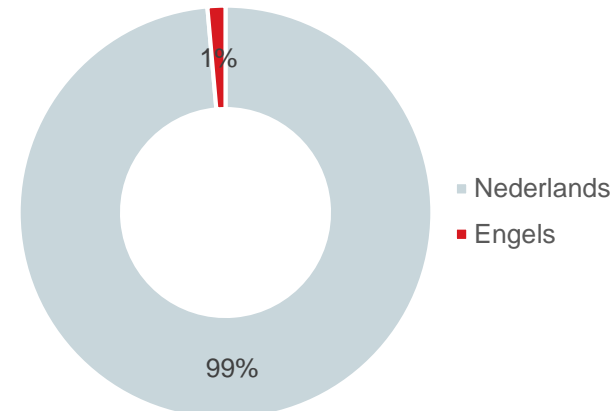
3. Verantwoording

Opdrachtgever	Cultureel Erfgoed & Ruimtelijke Kwaliteit – Gemeente Maastricht
Onderzoekspopulatie	Inwoners van de gemeente Maastricht
Onderwerp	Kerkervisie
Methodiek	Online vragenlijst in het Nederlands en Engels
Veldwerkperiode	Tussen 12 en 30 juli 2023
Uitzet	Maastricht Forum en sociale media kanalen van de gemeente Maastricht
Respons	2.993

Bron waar respondent de vragenlijst gevonden heeft.



Taal waarin respondenten de vragenlijst hebben ingevuld.





Team

Onderzoek & Statistiek

Heeft u vragen of opmerkingen over deze rapportage?

De onderzoeker(s) van O&S staan u graag te woord:

onderzoekenstatistiek@maastricht.nl